

BIOPOLE INFOS

n°15 – Décembre 2019



**EN RAISON D'UN CHANGEMENT
INFORMATIQUE, NOUS METTONS A
DISPOSITION UN NOUVEAU
PORTAIL DE RESULTATS.**

BIOPOLE INFOS

n°15 – Décembre 2019



**TRANSMETTRE UNE ADRESSE MAIL
PERSONNELLE AU LABORATOIRE.**

**PAR CE BIAIS NOUS VOUS
ENVERRONS UN LIEN D'ACCÈS VERS
LE PORTAIL DE RESULTATS**

BIOPOLE INFOS

n°15 – Décembre 2019



**A VOTRE PREMIERE CONNEXION,
LE PORTAIL VOUS DEMANDE DE
RENSEIGNER DES DONNÉES
PERSONNELLES (NOM, PRENOM ET
DATE DE NAISSANCE)**

BIOPOLE INFOS

n°15 – Décembre 2019



**LE PORTAIL VOUS DEMANDE
EGALEMENT DE DEFINIR UN MOT
DE PASSE PERSONNEL QUI SERA
ASSOCIÉ A VOTRE ADRESSE MAIL.**

BIOPOLE INFOS

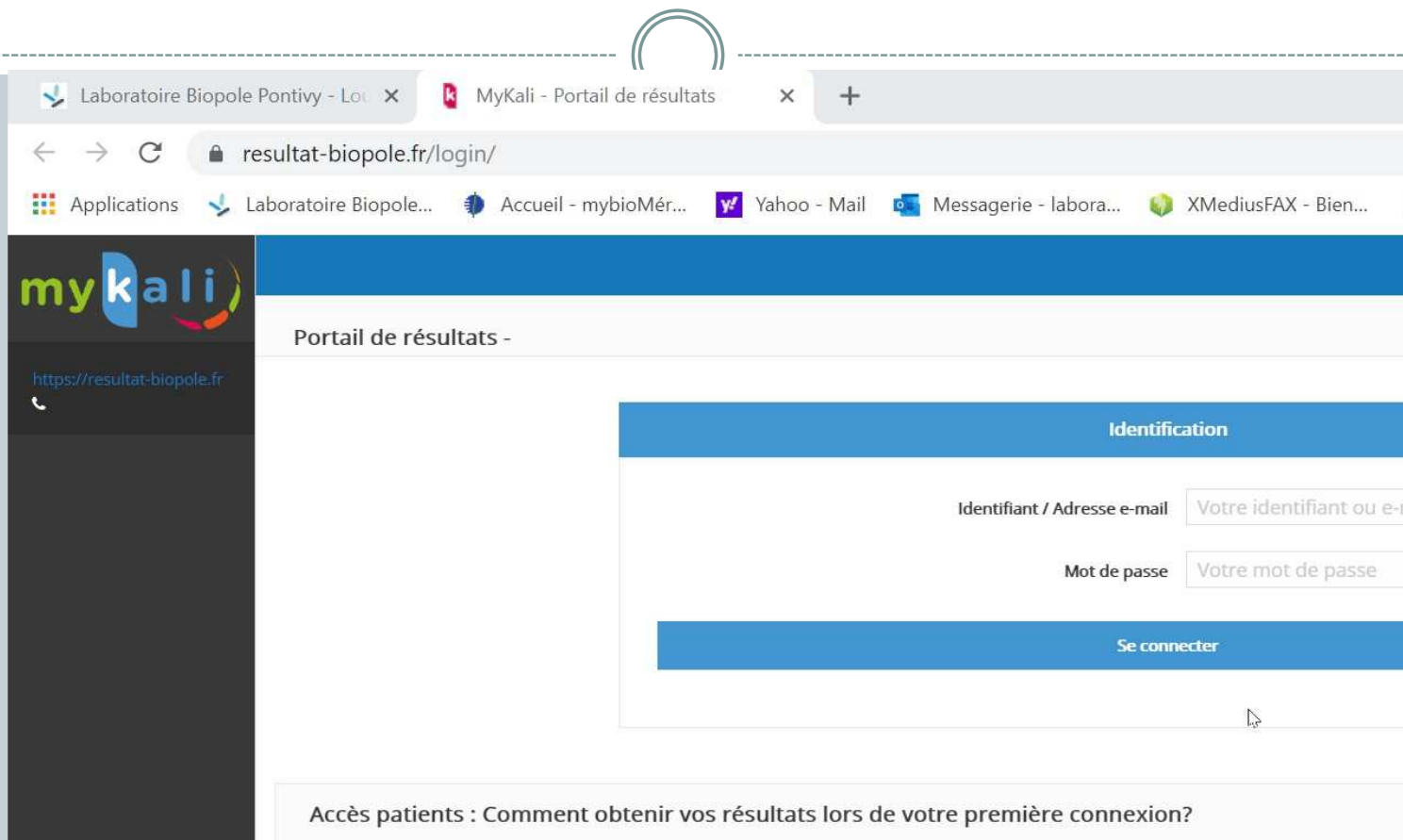
n°15 – Décembre 2019



**AINSI EN CLIQUANT SUR LE LIEN
D'ACCES TRANSMIS PAR MAIL,
VOUS N'AUREZ QU'À RENSEIGNER
VOTRE ADRESSE MAIL ET VOTRE
MOT DE PASSE.**

BIOPOLE INFOS

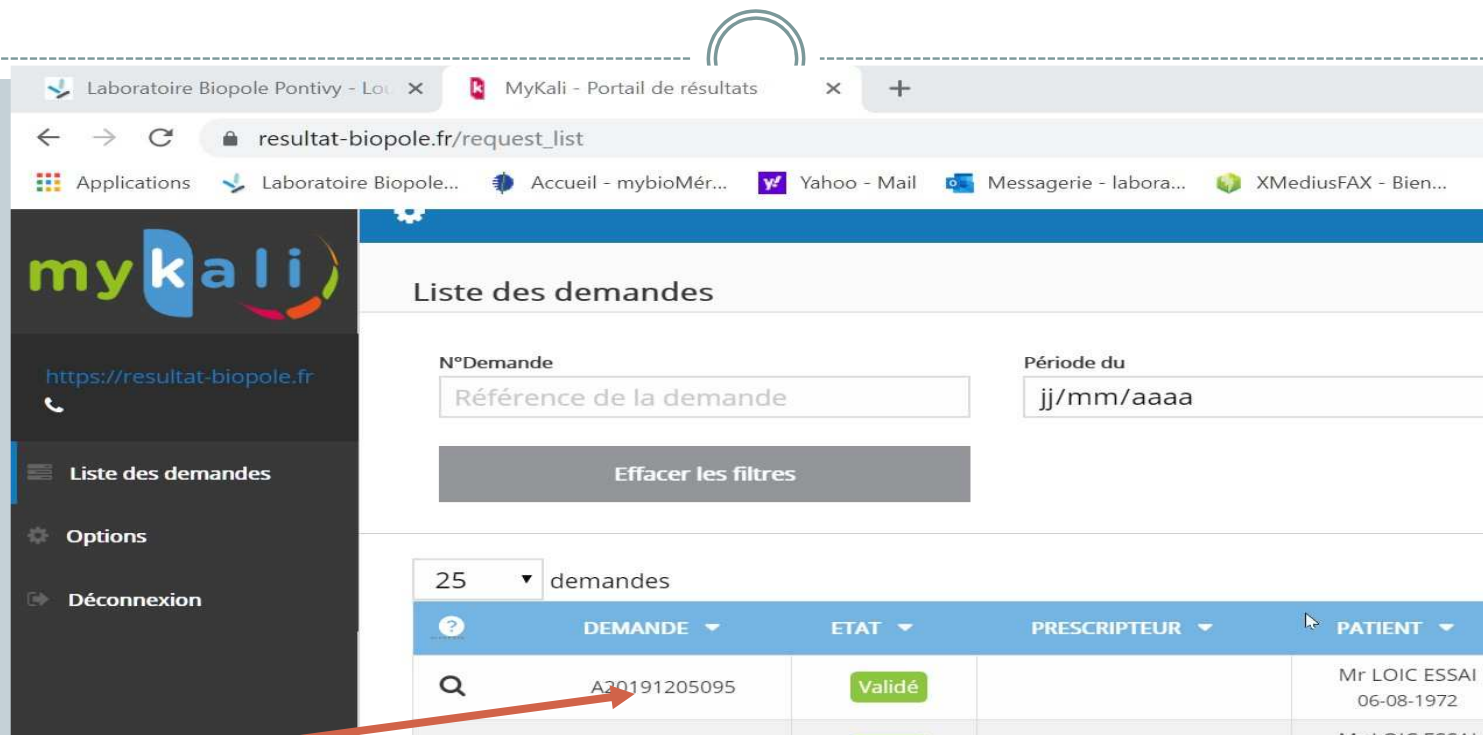
n°15 – Décembre 2019



The image shows a screenshot of a web browser displaying the login page for the MyKali portal. The browser's address bar shows the URL `resultat-biopole.fr/login/`. The page features a dark sidebar on the left with the 'mykali' logo and the URL `https://resultat-biopole.fr`. The main content area is titled 'Portail de résultats -' and contains a login form. The form has a blue header 'Identification' and two input fields: 'Identifiant / Adresse e-mail' with the placeholder text 'Votre identifiant ou e-m...' and 'Mot de passe' with the placeholder text 'Votre mot de passe'. Below these fields is a blue button labeled 'Se connecter'. At the bottom of the page, there is a link for 'Accès patients : Comment obtenir vos résultats lors de votre première connexion?'.

BIOPOLE INFOS

n°15 – Décembre 2019



The screenshot shows a web browser window with the URL `resultat-biopole.fr/request_list`. The page title is "Liste des demandes". On the left, there is a dark sidebar with the "mykali" logo and navigation links: "Liste des demandes", "Options", and "Déconnexion". The main content area has search filters for "N°Demande" (with a text input "Référence de la demande") and "Période du" (with a date format "jj/mm/aaaa"). Below the filters is a button "Effacer les filtres". A table displays a list of requests, with a dropdown menu set to "25 demandes". The table has columns for "DEMANDE", "ETAT", "PRESCRIPTEUR", and "PATIENT". The first row shows a request ID "A20191205095" with a green "Validé" status and patient information "Mr LOIC ESSAI" and "06-08-1972". An orange arrow points from the "DEMANDE" column of this row to the text below.

CLIQUER SUR LA DEMANDE POUR ACCEDER AUX RESULTATS

BIOPOLE INFOS

n°15 – Décembre 2019

The screenshot shows a web browser window with the URL resultat-biopole.fr/request/1465. The page features a dark sidebar menu on the left with the 'mykali' logo and options: 'Liste des demandes', 'Options', and 'Déconnexion'. The main content area has a top navigation bar with three tabs: 'Résultats', 'Fichiers joints', and 'Résultats antérieurs'. Below this, the status of the request is 'Validée'. A table displays test results under the heading 'HEMATOLOGIE' and 'Examens sanguins'. The table has columns for 'NOM', 'RÉSULTAT', and 'BORN'. The first row is 'Hémogramme (Variation d'impédance électrique-HORIBA)'. The second row shows 'Hématies' with a value of 5 060 000 /mm³ and a reference range of (4 280 000-6 000 000). The third row shows 'Hémoglobine' with a value of 112 g/100ml and a reference range of (124-160).

NOM	RÉSULTAT	BORN
HEMATOLOGIE		
Examens sanguins		
Hémogramme (Variation d'impédance électrique-HORIBA)		
Hématies	5 060 000 /mm ³	(4 280 000-6 000 000)
Hémoglobine	112 g/100ml	(124-160)

CLIQUER SUR « FICHIERS JOINTS » POUR VISUALISER LE COMPTE RENDU DES RESULTATS.

BIOPOLE INFOS

n°15 – Décembre 2019

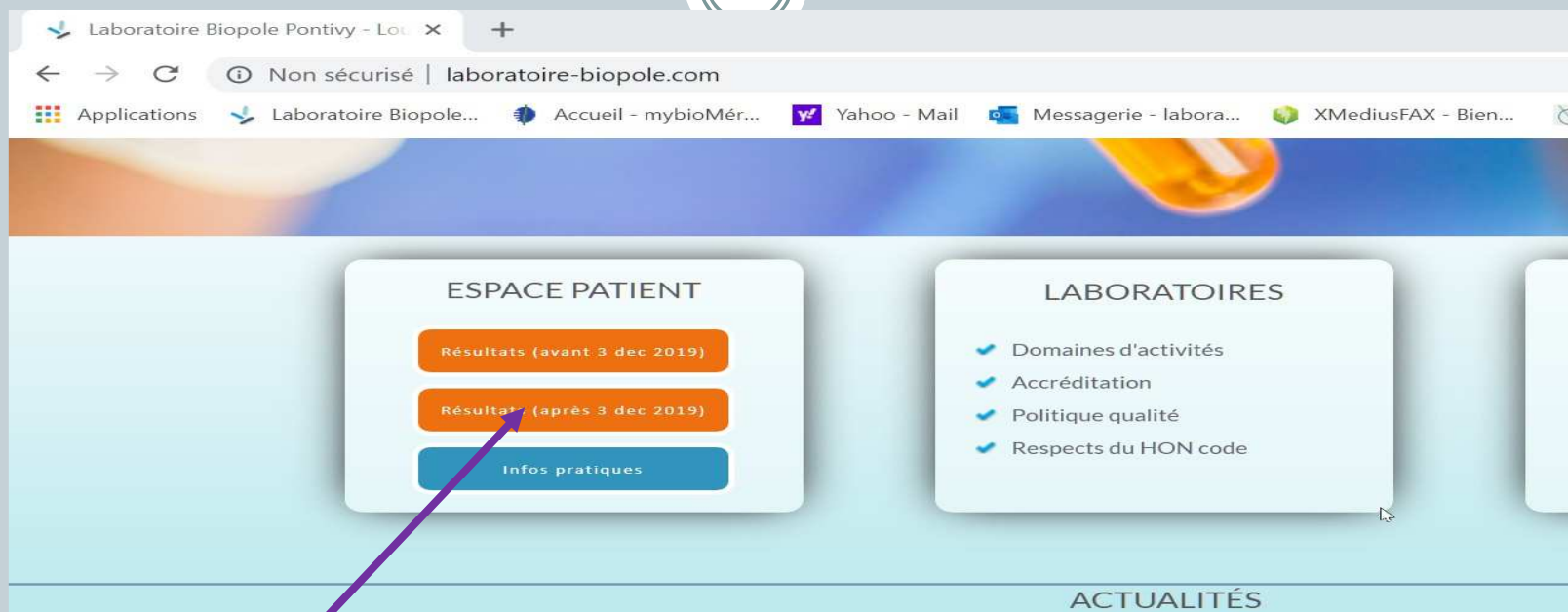
The screenshot shows a web browser window with the following elements:

- Browser Tabs:** "Laboratoire Biopole Pontivy - Lou...", "MyKali - Portail de résultats", and a plus sign for more tabs.
- Address Bar:** "resultat-biopole.fr/request/1465"
- Page Header:** "mykali" logo and "https://resultat-biopole.fr".
- Left Sidebar:** "Liste des demandes", "Options", and "Déconnexion".
- Main Content:**
 - Patient: Mr LOIC ESSAI
 - Date de naissance: 03-12-2019 16:55
 - Buttons: "← Demande précédente (Mr LOIC ESSAI)", "Résultats", "Fichiers joints", "Résultats antérieurs".
 - Dropdown menu: "Sélectionner un fichier" with the selected item "03-12-2019 17:26:24 - CR complet".
 - Footer: "Biologistes : C. VIET" and "Laboratoire".

COMpte-REndu DES RESULTATS (TELECHARGEABLE)

BIOPOLE INFOS

n°15 – Décembre 2019



VOUS POUVEZ ACCEDER EGALEMENT AU PORTAL DE RESULTATS PAR LE SITE INTERNET DU LABORATOIRE.